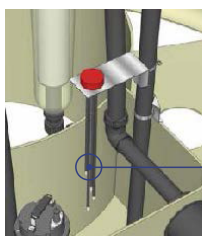


VPI

Slamtømmeinstruks for BagaEasy minirenseanlegg

- Stopp strømtilførselen i skapet **strømbryter**
- Tøm slamavskiller via **slamkammer**
- Spyling/vasking av anlegget skal foretasetter hver tømning (NB vask nivågiveren)

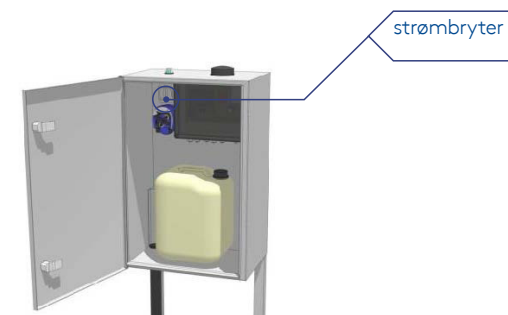
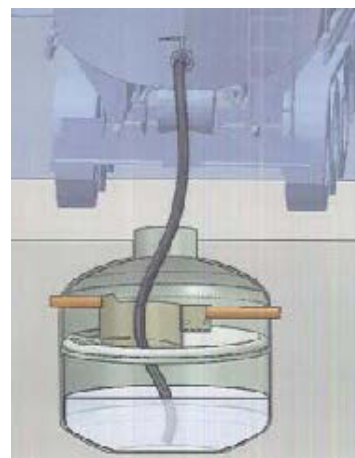


nivågiver

- Slamavskilleren fylles $\frac{3}{4}$ full med vann etter tømning.
- Rejektvann skal **IKKE** fylles tilbake i anlegget
- Dato og tømmevolum skrives inn i tømmejournal
- Start strømtilførselen i skapet **strømbryter**



slamkammer



strømbryter

Kingspan Water & Energy AS
T: 33 43 03 50
E: va@kingspan.com

